



# **DUCATI**

CATÁLOGO • 2021



Gardening Collection



Ducati se presenta en el sector de la jardinería con el poder y los valores de la marca italiana avalada por sus 90 años de historia.

Cuenta con una amplia e innovadora gama de productos de jardinería desarrollados con las últimas tecnologías, siendo referente en sostenibilidad y respeto por el medio ambiente. La marca, fiel a su tradición, apuesta por satisfacer a los clientes con el cuidado en sus productos, siendo únicos en el mercado por su diseño, fuerza y potencia.



### FORESTAL

Para el mantenimiento de bosques y producción de madera.



### SERVICIOS/ INFRAESTRUCTURA

Para el mantenimiento diario de propiedades, parques, complejos turísticos, carreteras, así como propiedades industriales y educativas.



### AGROPECUARIA

Para el mantenimiento de propiedades agropecuarias; producción de cultivos y cría de ganado.



### JARDINERÍA

Mantenimiento de zonas verdes, jardines y cultivos de menor superficie.

Promotores Agrícolas, S.A de C.V. pone en sus manos el catálogo de la marca italiana que está revolucionando el mercado, DUCATI GARDEN.



El valor de la marca 2

## GASOLINA

Cortacéspedes 4

Generadores 6

Motobombas 8

Alta presión | Aguas limpias | Productos ácidos

Motoazada 13

DTL7000 | DTL9000 | Accesorios

Motoazada Doble Transmisión 17

Hidrolavadora 18

Motores 19

Ahoyador 19

Desbrozadoras 20

Multiusos 21

Motosierras 22

Cortasetos 23

## LITIO

Batería | Cargador 25

Desmalezadora 26

Cortacésped 27

Motosierra 28

Cortasetos 29

Soplador 30

*Diseño Fuerza Potencia*

## HERRAMIENTA MANUAL

Tijeras de Poda 31





# CORTACÉSPEDES

Con los más altos estándares de calidad y teniendo como aliado las necesidades de nuestros clientes, los cortacéspedes Ducati brindan una amplia gama de beneficios para el operador.

- Optimiza tiempos
- Fácil de usar
- Corte perfecto
- Diseño ergonómico

## DLM 5100 \\\

## \\ DLM 4600



DLM 4600	Motor	DLM 5100
4 tiempos OHV		4 tiempos OHV
139 cc / 4.0 Hp	<b>Cilindrada / Potencia</b>	173 cc / 5.0 Hp
Sí	<b>Autopropulsado</b>	Sí
19"	<b>Ancho de corte</b>	20"
7 posiciones	<b>Ajuste de altura</b>	7 posiciones
Mulching / Salida lateral y trasera / Bolsa recolectora	<b>Funciones</b>	Mulching / Salida lateral y trasera / Bolsa recolectora
1L	<b>Depósito gasolina</b>	1L
35 kg	<b>Peso</b>	37 kg

### Beneficios

- Autopropulsadas
- Conector rápido para manguera de limpieza
- Baja de emisión acústica 93 dB
- Ruedas de mayor diámetro, mayor tracción y maniobrabilidad
- Regula la altura mediante una sola palanca
- Bolsa recolectora semirígida 60 L

Mulching  
Salida lateral  
Salida trasera  
Bolsa recolectora

# 4in1

# GENERADORES

## //// DGR1300S

Generador portátil que ofrece una excelente capacidad de respaldo de energía con tanque de combustible de 7 L de capacidad. Ideal para actividades al aire libre que requieren bajo consumo eléctrico.

- > ALERTA ACEITE CON INDICADOR LED
- > TABLERO DIGITAL INDICA VOLTAJE Y HORAS DE TRABAJO
- > PROTECCIÓN DE SOBRE CARGA
- > BAJA EMISIÓN DE DECIBELES 99 DB



### DGR 1300S

Motor	4 tiempos
Cilindrada	98,5cc
Potencia Máx.	2,5 Hp
Voltaje-Frecuencia	110V/ 60Hz
Potencia max. monofásica	1200W
Arranque	Manual

Incluye: 1 clavija 110 V, kit de herramientas básicas \*  
Consultar el consumo de voltaje de sus equipos. (No exceder el voltaje que genera el equipo) \*

## //// DGR 3200S

Generador portátil de diseño compacto, con tanque de combustible de 16 L de capacidad, ideal para apagones, casas de campo, actividades al aire libre y donde se requiera el uso de aparatos electrónicos de bajo consumo.

- > ALERTA ACEITE CON INDICADOR LED
- > TABLERO DIGITAL INDICA VOLTAJE Y HORAS DE TRABAJO
- > PROTECCIÓN DE SOBRE CARGA
- > BAJA EMISIÓN DE DECIBELES 71 DB

### DGR 3200S

Motor	4 tiempos
Cilindrada	212 cc
Potencia Máx.	7 Hp
Voltaje-Frecuencia	110 V / 230 V / 60 Hz
Potencia max. monofásica	3200 W
Arranque	Manual



\* Incluye: 01 clavija 110V, 01 clavija 220V, kit de herramientas básicas  
\* Consultar el consumo de voltaje de sus equipos. (No exceder el voltaje que genera el equipo)

# GENERADORES

## //// DGR 5500

Generador portátil que ofrece una excelente capacidad de respaldo de energía con capacidad en tanque de combustible de 25 L. Ideal para contratistas, hoteles, casa habitación, comercio, construcciones y otras actividades al aire libre.

- > ALERTA ACEITE CON INDICADOR LED
- > TABLERO DIGITAL INDICA VOLTAJE Y HORAS DE TRABAJO
- > BAJA EMISIÓN DE DECIBELES 99 DB
- > PROTECCIÓN DE SOBRE CARGA

### DGR 5500ES

Motor	4 tiempos
Cilindrada	389 cc
Potencia Máx.	13 Hp
Voltaje-Frecuencia	110 V / 230 V / 60 Hz
Potencia max. monofásica	5500 W
Arranque	Manual / Eléctrico



\* Incluye: Batería para arranque eléctrico, 1 clavija 110 V, 1 clavija 220 V, Kit herramienta básica.  
\* Consultar el consumo de voltaje de sus equipos. (No exceder el voltaje que genera el equipo)

## //// DGR 7000ES

Generador portátil que ofrece una excelente capacidad de respaldo de energía con tanque de combustible de 30 L de capacidad para contratistas, hoteles, casa habitación, comercio, construcciones y otras actividades al aire libre.

- > ALERTA ACEITE CON INDICADOR LED
- > TABLERO DIGITAL INDICA VOLTAJE Y HORAS DE TRABAJO
- > BAJA EMISIÓN DE DECIBELES 99 DB
- > PROTECCIÓN DE SOBRE CARGA

### DGR 7000ES

Motor	4 tiempos
Cilindrada	420 cc
Potencia Máx.	16 Hp
Voltaje-Frecuencia	110 V / 230 V / 60 Hz
Potencia max. monofásica	7000 W
Arranque	Manual / Eléctrico



Incluye: Batería para arranque eléctrico, 1 clavija 110V, 1 clavija 220V, kit de herramientas básicas \*  
Consultar el consumo de voltaje de sus equipos. (No exceder el voltaje que genera el equipo) \*

# MOTOBOMBAS

Motobombas **DUCATI** tus mejores aliadas para satisfacer necesidades hidráulicas en redes que precisan un impulso de energía, ya sea por anomalía en el circuito eléctrico o por encontrarse lejos de los espacios urbanizados, así como para trabajos de construcción al momento de realizar actividades relacionadas con el caudal de agua.

## APLICACIONES:



Agrícola



Industrial  
Construcción



Ganadería



Residencial



e24\*97/68SA\*2012/46\*0115\*03

La quema de combustible genera la emisión de CO<sub>2</sub>, este gas influye en el efecto de calentamiento de la Tierra (efecto invernadero), por ello, se han limitado las emisiones y se exige a los fabricantes que reduzcan el consumo de combustible. Un menor consumo de estos implica una disminución de las emisiones, no solo de CO<sub>2</sub>, sino de otros gases nocivos para el medio ambiente como son NO<sub>x</sub> y CO.

Los equipos de bombeo **DUCATI**, dan cumplimiento estricto a lo establecido en la Norma Europea EURO II, la cual establece los límites máximos permisibles de emisiones para los equipos de combustión, lo cual se traduce en ahorro de combustible para nuestros usuarios finales y en equipos más amigables con el medio ambiente.



Mayor Ahorro



Mayor Duración

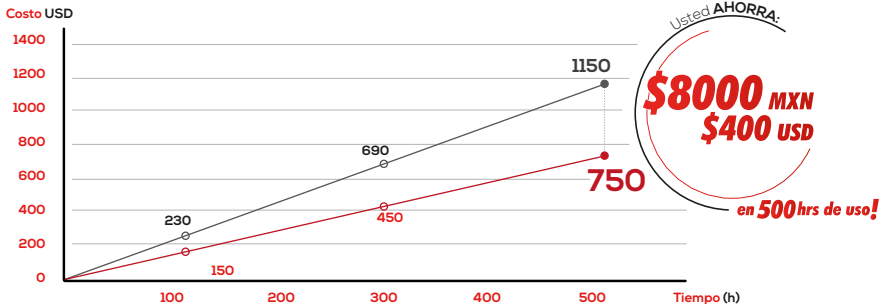


Mayor Eficiencia

## //// Comparación de gasto de Gasolina Bomba DUCATI vs Bomba China | 3x3"



● Bomba China ● Ducati DCW-80



\* Los datos se calculan: 1 L de gasolina = US \$ 1 • Comparación DCW 80 Bomba DUCATI 3 x 3" vs. Bomba China estandar 3 x 3"




## //// Aguas limpias

### DCW 25

Motobomba Autocebante, con diámetro de succión y descarga de 1", motor de 4 tiempos enfriado por aire.

- Bomba de agua e impulsor de aluminio
- Excelente para el riego de hortalizas, árboles frutales
- Incluye: •2 conectores de 1" •1 filtro •3 abrazaderas y •kit de herramientas
- Protección por bajo nivel de aceite

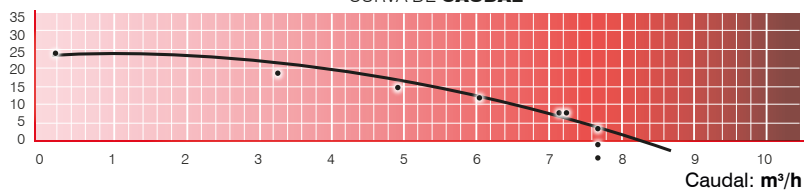


#### DCW 25

Motor / Cilindrada	4 tiempos OHV / 97.7 cc
Potencia	2.5 Hp
Diámetro succión / Descarga	1 x 1"
Capacidad descarga (máxima)	130 L / min.
Altura máxima	28 m
Succión máxima	8 m

Altura Dinámica: m

#### CURVA DE CAUDAL



## //// Alta Presión

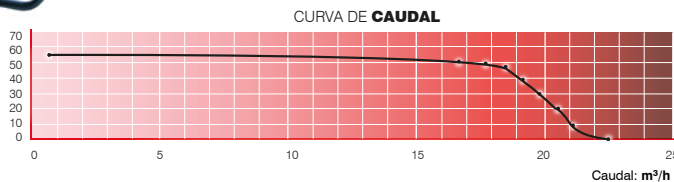
### DHL 50

Motobomba Autocebante, con diámetro de succión y descarga de 2", motor de 4 tiempos enfriado por aire.

- Bomba de cuerpo de aluminio
- Excelente para uso agrícola e industrial
- Incluye: 02 conectores de 2", 03 abrazaderas, 01 filtro de agua y kit de herramientas
- Protección por bajo nivel de aceite



Altura Dinámica: m



### DHL 50

Motor / Cilindrada	4 tiempos OHV / 212 cc
Potencia	7 Hp
Diámetro succión / Descarga	2 x 2"
Capacidad descarga (máxima)	500 L / min.
Altura máxima	50 m
Succión máxima	8 m

### DCW 50

Motobomba Autocebante, con diámetro de succión y descarga de 2", motor de 4 tiempos enfriado por aire.

- Bomba de cuerpo de aluminio
- Excelente para uso agrícola e industrial
- Incluye: •2 conectores de 2" •3 abrazaderas •1 filtro de agua y •kit de herramientas
- Protección por bajo nivel de aceite

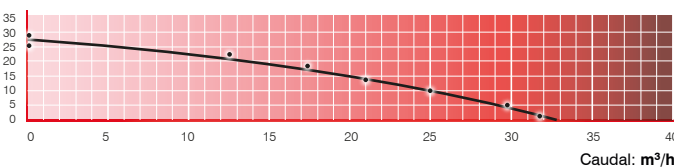
### DCW 50

Motor / Cilindrada	4 tiempos OHV / 212 cc
Potencia	7 Hp
Diámetro succión / Descarga	2 x 2"
Capacidad descarga (máxima)	600 L / min.
Altura máxima	30 m
Succión máxima	8 m



### CURVA DE CAUDAL

Altura Dinámica: m



Caudal: m³/h

# MOTOBOMBAS

## //// Aguas limpias

### DCW 80

Motobomba Autocebante, con diámetro de succión y descarga de 3", motor de 4 tiempos enfriado por aire.

- Bomba de agua e impulsor de aluminio
- Excelente para el riego de hortalizas, árboles frutales
- Incluye: •2 conectores de 3" •1 filtro •3 abrazaderas y •kit de herramientas
- Protección por bajo nivel de aceite

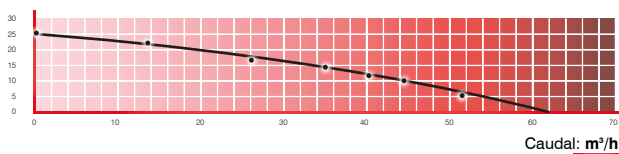


Altura Dinámica: m

### DCW 80

Motor / Cilindrada	4 tiempos OHV / 212 cc
Potencia	7 Hp
Diámetro succión / Descarga	3 x 3"
Capacidad descarga (máxima)	1050 L / min.
Altura máxima	28 m
Succión máxima	8 m

### CURVA DE CAUDAL



## //// Aguas salinas - Productos ácidos - Fertilizantes líquidos

### DCH 50

- Motobomba Autocebante, con diámetro de succión y descarga de 2", motor de 4 tiempos enfriado por aire.
- Bomba de agua e impulsor de aluminio
- Excelente para el riego de hortalizas, árboles frutales
- Incluye: •2 conectores de 2" •1 filtro •3 abrazaderas y •kit de herramientas
- Protección por bajo nivel de aceite

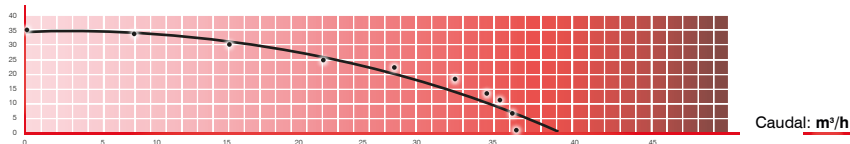
### DCH 50

Motor / Cilindrada	4 tiempos OHV / 212 cc
Potencia	7 Hp
Diámetro succión / Descarga	2 x 2"
Capacidad descarga (máxima)	530 L / min.
Altura máxima	32 m
Succión máxima	8 m



Altura Dinámica: m

### CURVA DE CAUDAL



## //// Gama de motobombas



DCW25



DCW50



DCW80



DHL50



DCH50

### Características


	Aguas limpias			Alta presión	Fertilizantes líquidos Productos ácidos
TIPO	Centrifuga autocebante	Centrifuga autocebante	Centrifuga autocebante	Centrifuga autocebante alta presión	Centrifuga autocebante químicos
DIAMETRO DE SUCCIÓN / DESCARGA	1 x 1"	2 x 2"	3 x 3"	2 x 2"	2 x 2"
CAPACIDAD MÁXIMA DE FLUJO	130 L / min.	600 L / min.	1050 L / min.	500 L / min.	530 L / min.
PRESIÓN MÁXIMA	50 psi.	45 psi.	45 psi.	60 psi.	43 psi.
ALTURA MÁXIMA	28 m	30 m	28 m	50 m	32 m
SUCCIÓN MÁXIMA	8m				
TIPO DE MOTOR	Motor (L)	Motor OHV			
CILINDRADA / POTENCIA	97.7 cc / 2.5 Hp	212 cc / 7 Hp			
SENSOR DE ACEITE	Sí				
SISTEMA DE ARRANQUE	Manual				
DEPÓSITO DE COMBUSTIBLE	1.5 L	3.6 L			



## POTENCIA Y RESISTENCIA PARA TODOS LOS TRABAJOS

- ✓ Manillar ajustable en altura y lateral
- ✓ Sistema triple de filtrado de aire
- ✓ Grifo de purga en carburador
- ✓ Ruedas agrícolas 400x8

\*Imagen ilustrativa de producto



## //// DTL 7000

Incluye: •ruedas agrícolas •rueda transporte frontal •discos protectores •tiller



### Características

Motor	4 tiempo
Cilindrada	212c
Potencia	7 Hp
Transmisión	Cadena en baño de aceite
Velocidades	2 + 1
Ancho de trabajo	500-600-800 mm
Profundidad de trabajo	150-300 mm
Fresas	6
Peso	68 kg
Depósito de combustible	3.6 L

Escanea para ver el vídeo



# LANZAMIENTO MOTOAZADA DTL9000



## Características

Motor	4 tiempo
Cilindrada	212c
Potencia	7 Hp
Transmisión	Cadena en baño de aceite
Velocidades	3 + 1
Ancho de trabajo	600-800-1050 mm
Profundidad de trabajo	150-320 mm
Fresas	8
Peso	85 kg
Depósito de combustible	3.6 L

Incluye: •llantas neumáticas •tiller •discos protectores •herramienta básica •aporcador DTL



**DISEÑO FUERZA Y POTENCIA** unidos en una sola maquina

## ACABALLONADOR

Ref.: 0117RESKU  
Acaballonador Extensible DTL



\* Para su uso requiere un enganche corto 011737CGS-C  
| INCLUYE ENGANCHE

## APORCADOR

Ref.: 0117R2EA  
Aporcador para Motoazada Ducati DTL



\* Para su uso requiere enganche 011737CGS | NO INCLUIDO

## ARADO JAPONÉS

Ref.: 0117R00DV  
Arado Japonés Desplazable 5" DTL



\* Para su uso requiere enganche corto 011737CGS-C  
| NO INCLUIDO

## CULTIVADOR EXTENSIBLE DTL

Ref.: 0117RRDG3C  
Cultivador extensible para motoazada Ducati DTL



## APORCADOR

Ref.: 0117B00SVA  
Arado Fijo Media Teja 6" DTL



\* Para su uso requiere enganche 011737CGS | NO INCLUIDO

## JUEGO DE FRESAS HELICOIDALES DTL

Ref.: 0117HFJ



\* Para su uso requiere 1jgo. de adaptadores 0117HFJNC  
| NO INCLUIDO

## ENGANCHE

Ref.: 011737CGS  
Enganche para Aporcador y Arado Media Teja DTL



## ENGANCHE CORTO

Ref.: 011737CGS-C  
Enganche Corto para Arado Japonés DTL



## BARRA EXTENSIÓN

Ref.: 0117RPB  
Barra Extensión Porta Accesorios DTL



\* Para uso con juego de disco acaballonador 0117RAD, 2 aporcadores 0117R2EA  
\* Para su uso requiere el enganche corto 011737CGS-C  
| NO INCLUIDO

## JUEGO DE EJES EXTENSIBLES

Ref.: 92EE  
Juego de Ejes Extensibles con Diferencial Universal DTL



Todos los accesorios son compatibles con **DTL7000 y DTL9000**

## JUEGO DE RUEDAS METÁLICAS

Ref.: 92DW12  
Juego de Ruedas Metálicas 35 cm DW12 DTL



Ref.: 92DW6  
Juego de Ruedas Metálicas 29 cm DW6 DTL



\* Incluye adaptadores de ruedas

## JUEGO DE CONTRAPESOS

Ref.: 0117B8X0048C  
Juego Contrapesos Ruedas EU 20+20 Kg DTL



\* Uso exclusivo con ruedas EU DTL

## RUEDA CONTROL

Ref.: 0117PBCR  
Rueda Control Opcional DTL



## RUEDAS METÁLICAS SIN EJES


Ref.: 0117B0125M  
Juego de Ruedas Metálicas sin Ejes 52 cm EU DTL



\* Para su uso es necesario contar con 2 ejes extensibles ó un juego de adaptadores de ruedas metálicas| **NO INCLUIDO**

## RUEDAS METÁLICAS SIN EJES

Ref.: 0117B0104M  
Juego de Ruedas Metálicas sin Ejes 40 cm EU DTL



\* Para su uso es necesario contar con 2 ejes extensibles | **NO INCLUIDOS**

## JUEGO DE DISCO

Ref.: 0117RAD  
Juego de Disco Barra Extensión DTL



\* Para su uso requiere accesorio 0117RPB| **NO INCLUIDO**

## ADAPTADORES

Ref.: 0117HFJNC  
Juego de Adaptadores Fresas Helicoidales DTL



## ADAPTADORES

Ref.: 011732HNC  
Juego adaptadores para rueda metálica EU DTL



## JUEGO SIN FIN

Ref.: 0117RESK/1  
Juego sin fin acaballador Ducati



## Remolque Motoazada DTL

5159UT1259033N

- Peso máximo de carga 500 Kg
- Dimensiones: 127 x 88 x 33 cm
- Incluye:  
Freno, freno de estacionamiento, diferencial, anti-vuelco, basculante



Todos los accesorios son compatibles con **DTL7000 y DTL9000**



# DRTL 2100

## Motoazada Doble Transmisión



Incluye: •Ruedas neumáticas •ruedas metálicas •tiller •cuchillas •surcadoras



### Características

Motor	4 tiempos OHV
Cilindrada	212 cc
Potencia	7 Hp
Transmisión	Cadena en baño de aceite
Velocidades	2 + 2
Ancho de trabajo	420 - 650 mm
Fresas	6 + 2 cuchillas surcadoras
Taqué de combustible	6 L
Peso	98 Kg

**4EN1** Motocultor  
Escardador  
Acaballador  
Removedor de mantos avícolas

# HIDROLAVADORA



## /// DPW3100G



### Características

Motor	4 Tiempos
Potencia	208 cc / 7 Hp
Presión máx.	3100 psi (213 bar)
Caudal máx.	570l/h - 2,51US gpm
Tipo de bomba	Axial de Aluminio
Depósito detergente	2000 ml
Depósito gasolina	3,6 L

Incluye: •10 metros de manguera •pistola •05 boquillas

## /// MOTORES

- Sistema de filtro de aire húmedo
- Protector por bajo nivel de aceite



/// DPE 210

||| DPE 270 |||

DPE 390 ///

Motor	4 tiempos OHV	4 tiempos OHV	4 tiempos OHV
Cilindrada	212 cc	270 cc	389 cc
Potencia Máx.	7 Hp	9 Hp	13 Hp
Cigüeñal	Cuñero	Cuñero	Cuñero
Filtro de aire	Húmedo	Húmedo	Húmedo
Déposito de comb.	3.6 L	5.4 L	6.5 L
Peso	16.5 kg	26 kg	30.5 kg

## /// DEA 5200

Motor	2 T
Cilindrada	51,7 cc
Potencia Máx.	1,9 Hp
RPM motor	9600
RPM broca	3.000
Dimensiones broca	200 / 800 mm
Peso	10 kg
Arranque	Easy start



**Incluye:**  
Broca ahoyador 80 cm x 8"

### Accesorios



Extensión 19" Broca **DUCATI** DEA 5200  
DEA177A2850

Broca ahoyador 80 cm x 6" **DUCATI**  
DEA1771580

## DESBROZADORA DBC5201T

» MÁS POTENCIA » MAYOR COMODIDAD

**NUEVO DISEÑO DE MOTOR OPTIMIZADO**

- **MOTOR** 2 TIEMPOS
- **POTENCIA** 1.95 HP
- **CILINDRADA** 51.7 CC
- **ANCHO DE CORTE / CUCHILLA** 300 MM
- **ANCHO DE CORTE / HILO** 420 MM
- **Ø HILO** 2.4 MM
- **Ø BARRA** 28 MM
- **DEPÓSITO DE GASOLINA** 800 ML
- **PESO** 8.8 KG



**NUEVO  
LANZAMIENTO**

Fácil acceso al filtro de aire



Sistema Easy Start

Doble anillo en el pistón

Sistema de embrague de alta duración

Material ligero



Empuñadura ergonómica

Eje curvo



Cabezal Semi-automático

DESBROZADORA

**DGT-2600**

### Características

Motor	2 tiempos
Potencia	1 Hp
Cilindrada	25,4 cc / 8500rpm
Ancho de corte	370 mm
Ø Hilo	2.0 mm
Depósito de gasolina	600 ml
Peso	5.8 Kg



## /// EQUIPO MULTIFUNCIÓN

### DBC 3033MS

Motor	2 tiempos
Cilindrada	32.6 cc
Potencia	1.33 Hp
Depósito de combustible	900 ml
Peso	6.3 Kg

#### MOTOSIERRA

Longitud de espada	25 cm / 10"
--------------------	-------------

#### DESBROZADORA

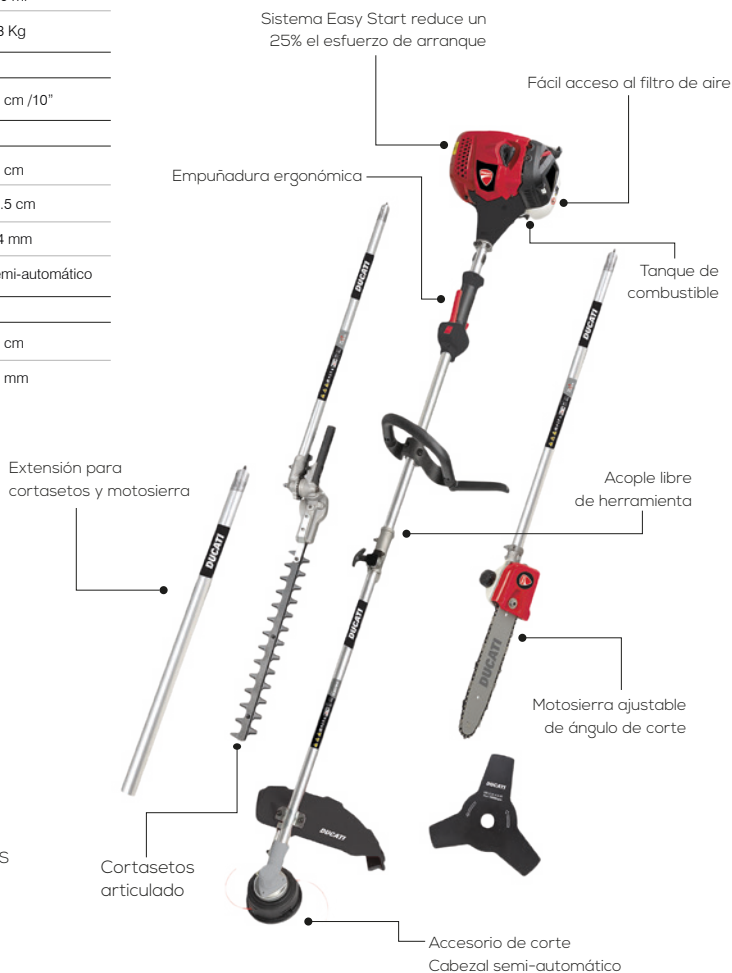
Ancho de corte cabezal	43 cm
Ancho de corte cuchilla	25.5 cm
Diametro de hilo	2.4 mm
Alimentación del hilo	Semi-automático

#### CORTASETOS

Longitud de cuchilla	40 cm
Apertura de cuchilla	24 mm



- 1 PODA
- 2 DESBROZADORA
- 3 RECORTABORDES
- 4 CORTASETOS
- 5 EXT. DE ACCESORIOS



Incluye: • accesorios de corte • arnés • herramienta básica

# DCS 5500R



Nueva tecnología de motor garantiza alto rendimiento de trabajo asegurando bajas emisiones y -25% de consumo de combustible.

- Sistema auto-choke • Cilindro cromado con níquel • Cáster de magnesio • Lubricación regulable de aceite



## DCS 5500R

### DCS 5500R

### DCS 3600

2 tiempos	<b>Motor</b>	2 tiempos
55 cc	<b>Cilindrada</b>	35.8 cc
3,3 Hp	<b>Potencia</b>	1.46 Hp
50 cm / 20"	<b>Longitud de espada</b>	30 cm / 12"
325"-0,58	<b>Tipo de cadena</b>	3/8 mini
620 ml	<b>Depósito gasolina</b>	290 ml
5,7 kg	<b>Peso</b>	3.6 kg



## DCS 3600





## /// DHT 2600

### Características

Motor	2 tiempos
Cilindrada	24,5 cc
Potencia	1,15 Hp
Longitud de corte	24"
Apertura de corte	35 mm
Corte máx.	20 mm
Depósito gasolina	440 ml
Peso	5.4 kg

- Sistema Easy Start
- Mango ergonómico ajustable y giratorio 180°
- Inyector de combustible
- Sistema anti-vibración
- Cuchilla de corte doble



# Energía de LITIO

Innovación tecnológica de última generación

▶ Una gama recomendada para el uso en el **HOGAR**

## Características



Bajo nivel de ruido.



Trabajo más limpio.  
Sin gasolina



Cuida el  
medioambiente.



Precios  
aspiracionales.



SIN cables eléctricos.



Muy ligeros.

▶ Razones para elegir tecnología de **Litio**



**Económica**

Menor coste de consumo



**Silenciosa**

Menor ruido vs. gasolina



**Sencilla**

Un sólo click y puesta en marcha



**Diseño**

Ergonómicas y de baja vibración vs.  
gasolina



**Potencia**

Prestaciones de una máquina de  
gasolina, sin gasolina



**Contaminante**

Cero emisiones durante su uso





Energía de Litio

## BATERÍA LITIO DPB 20325

Certificación CE-GS  
Tecnología Samsung

INDICADOR LED GRADUAL DE 4 NIVELES:

- Al encenderse los cuatro, el contenido de energía está al máximo
- Al no encenderse ninguno, nos indica que es indispensable realizar una recarga



### Características

Batería	40 V (2,5 Ah)
Peso neto/bruto	0,68 / 0,75 Kg

Energía de Litio

## CARGADOR DCH 204S

Certificación CE-GS  
Tecnología Samsung

INDICADORES LED

- Efectuando carga
- Carga completa
- Batería defectuosa
- Sobre temperatura

Características

Batería	40 V (2,5 Ah)
Voltaje	110-230 V
Potencia	30 W
Peso neto/bruto	0,37 / 0,42 Kg





Energía de Litio

## DESMALZADORA DGT 40-L

Agarre **ajustable**  
Pértiga **extensible**  
Cabezal ajustable **en altura e inclinación**

### Características

- Hasta 300 mm de ancho de corte •
- Tubo de aluminio •
- Protector con delimitador y llantas para perfilamiento •
- No requiere de largas extensiones de cable •
- Equipo diseñado para ser impulsado por una batería DUCATI de 40 V / 2,5 Ah •
- Diseño ergonómico, se puede adaptar a la altura del operador sin necesidad de herramienta •
- Se ajusta para su almacenaje en lugares con espacio ilimitado •
- Reposición de nylon de corte sin herramienta. •

Batería	40 V (2,5 Ah)
Autonomía	40 min.
Ancho de corte hilo	300 mm
Hilo	1.6 mm
Alimentación del hilo	Semi-automático
Peso neto	2,8 Kg

\*Cargador y batería de venta por separado\*







Energía de Litio

## CORTACÉSPED DLM 40370-L

**40V**  
LITHIUM POWER

Capacidad de **40 L**  
Ajuste de **5 posiciones**

### Características

- Gran potencia
- Diseño ergonómico
- Menor ruido y contaminación
- Equipo diseñado para ser impulsado por una batería DUCATI 40 V / Ah

Batería	40 V (2,5 Ah)
Ancho de corte	370 mm
Altura de corte	25-75 mm
Ajuste de altura	5 posiciones
Capacidad de cesta	40 lts.
Dimensión ruedas	160-180 mm
Peso neto/bruto	14.5 / 17.2 Kg

\*Cargador y batería de venta por separado\*



Energía de Litio

## MOTOSIERRA DCS 40-L

Motor BRUSHLESS

Engrase de cadena automático

### Características

- Lubricación automática
- Freno de cadena
- Mantenimiento libre de herramientas
- Tanque de aceite traslúcido
- Bloqueador de switch de encendido

Batería	40 V (2,5 Ah)
Longitud de espada	30 cm* 14" OREGON
Tipo de cadena	3/8" LP
Velocidad de cadena	11 m/s
Sistema tensado cadena	Tool free
Peso	5,1 Kg

\*Cargador y batería de venta por separado\*

**40V**  
LITHIUM POWER







Energía de Litio

## CORTASETOS DHD 40-L

Mango giratorio 180°

Velocidad de corte de 2700 rpm

Características

- Precisa distancia entre dientes
- Diseño ergonómico
- De corte simple

Batería 40 V (2,5 Ah)

Longitud de corte 540 mm

Distancia de dientes 18 mm

Peso 3.1 / 4 Kg

\*Cargador y batería de venta por separado\*



**40V**  
LITHIUM POWER

Energía de Litio

**40V**  
LITHIUM POWER

## SOPLADOR DBW 40-L

Regulador de caudal variable

Posición TURBO

### Características

- Ajuste de potencia en un giro
- Motor brushless
- Fácil maniobrabilidad
- Fácil almacenamiento
- Cero emisiones a la atmósfera



Batería	40 V (2,5 Ah)
Autonomía	60 min / turbo 10 min
Velocidad de aire máx.	320 km/h
Peso	2,7 Kg

\*Cargador y batería de venta por separado\*



# TIJERAS DE PODA

## DPS1

Tamaño	21 cm (8,3")
Peso	240 g (8,4 oz)
Ø de corte máx.	25mm (1")

- > Ranura tirasavias
- > Corte limpio y eficiente
- > Mangos de aleación de aluminio engomados
- > Cuchillas en acero al carbono forjadas en caliente y templadas



## DPS2

### TIJERA VENDIMIA Y RECOLECCIÓN

Tamaño	19 cm (7,5")
Peso	90 g (3,1 oz)

- > Hoja recta acero inox.
- > Recomendada para la recolección de fruta, trabajos bonsái, etc.
- > Mango nylon y fibra de vidrio con inserción de goma antideslizante
- > Hoja corta estampada en acero inoxidable y templado con dentado antideslizante



## DPS6

Tamaño	21 cm (8,3")
Peso	240 g (8,4 oz)
Ø de corte máx.	25mm (1")

- > Ranura tirasavias
- > Yunque fabricado en aluminio ligero
- > Mangos de aleación de aluminio engomados
- > Hoja y contrahoja en acero al carbono forjadas en caliente y templadas



## DPS19

### TIJERA 1 MANO.

Tamaño	22 cm (8,6")
Peso	280 g (9,8 oz)
Ø de corte máx.	25mm (1")

- > Mango de acero
- > Corte limpio y eficiente
- > Cuchilla de acero al carbón forjada en caliente y templada



## DPS60

### TIJERA DOS MANOS DE CORTE MEDIO

Tamaño	60 cm (23,6")
Peso	780 g (27,5 oz)
Ø de corte máx.	35 mm (1,4")

- > Tijera de poda 2 manos profesional con capacidad de corte hasta 35mm
- > Nuevo sistema de corte con reducción de esfuerzo de más de un 15%
- > Hoja y contrahoja forjadas. Tornillo central con lengüeta para un ajuste más preciso y duradero
- > Empuñadura ERGOGRIP ergonómica y antideslizante



## DPS90

### TIJERA 2 MANOS GRAN CAPACIDAD

Tamaño	90 cm (35")
Peso	1,286 g (45,3 oz)
Ø de corte máx.	40 mm (1,5")

- > Tijera para podar ramas de diámetros hasta 40mm
- > Nuevo sistema de corte con reducción de esfuerzo de más de 15%
- > Tornillo central con lengüeta para un ajuste más preciso y duradero
- > Empuñadura ERGOGRIP ergonómica y antideslizante



## DHT57

### CORTASETOS ALUMINIO

Hoja dentada tamaño	26cm (10,2")
Longitud cortasetos	57cm (22,4")
Peso	1.050 g (37 oz)

- > Hoja y contrahoja de acero laminado
- > Cuchilla dentada (sistema antideslizamiento de ramas)
- > Perno central con ajuste manual
- > Empuñadura ERGOGRIP ergonómica y antideslizante





Río Guadajoz #152  
Parque Tecnológico Castro del Río  
CP. 36810  
Irapuato, Guanajuato  
México  
Tél: (462) 626 7394  
E-mail: [contacto@proasa.com.mx](mailto:contacto@proasa.com.mx)  
[www.proasa.com.mx](http://www.proasa.com.mx)

